



### ■アクセス

- 阪急電鉄宝塚線 川西能勢口駅下車、徒歩約15分
- 能勢電鉄 網延橋駅下車、徒歩約5分
- 阪急バス 日高町又は勝福寺バス停下車、徒歩約10分  
火打2丁目バス停下車、徒歩約5分

### ■駐車場(三井のリパーク)

駐車台数 338台、バイク16台  
営業時間 午前8時～午後10時

### ■駐輪場

【施設利用者】入庫後180分無料、以降30分/50円(最大料金1日/200円)

対象施設:キセラ川西プラザ・総合体育館・弓道場・温水プール

★駐車券をご利用施設にお持ちいただき減免認証を受けてください。

【一般】入庫後60分/無料

以降30分/50円(最大料金の設定はありません)

\*駐車場の台数には限りがあります。公共交通機関をご利用ください。

■駐輪場 駐輪台数 自転車150台

■開館時間 午前9時～午後10時(受付時間 午後5時30分まで)

■休館日 12月29日から翌年1月3日(川西市ふれあい歯科診療所の休日歯科応急診療は12月30日から翌年1月3日開所)

\*設備の保守点検や定期清掃等のため、臨時に休館することがあります。

\*記載内容は2021年11月現在の情報です。変更となる場合がありますので、予めご了承ください。

## キセラ川西プラザ

指定管理者 川西市低炭素型複合施設PFI株式会社

〒666-0017 兵庫県川西市火打1丁目12番16号

TEL 072-757-1920 FAX 072-757-1925

E-mail infokisela1@kisela-kp.jp

HP <http://kisela-kp.jp>



## 【文化棟施設のご利用案内】

### ●受付場所・時間

キセラ川西プラザ 事務室 (川西市キセラホール)  
午前9時から午後5時30分(休館日 12月29日から翌年1月3日)  
\*電話・FAX・郵送等によるお申込みは、原則として受付しておりません。

◎抽選会について 月の初日の受付は、午前9時30分までの来館者で申込み順位を決める抽選を行い、その結果により順番にお申込みいただけます。(以後の受付は先着順)

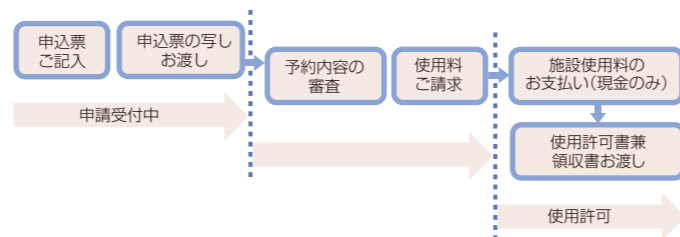
### ●申込み受付期間

施設区分	受付期間
ホール	使用日の1年前の月の初日から使用日の前日まで
大会議室	使用日の6ヶ月前の月の初日から使用日まで 多目的スタジオA・B

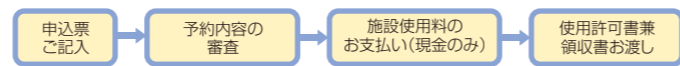
\*連続使用可能期間/5日間(休館日を挟んで5日となる場合を含む)  
\*市の行事や(公財)川西市文化・スポーツ振興財団等の主催事業のため、受付開始前に使用が決定していることがありますので、事前にお電話にてお問い合わせください。

### ●使用の許可及び使用料徴収の流れ【概要】

〈ホール(大会議室・多目的スタジオ併用を含む)のご予約の場合〉



\*ホール担当職員や舞台操作員との具体的な打合せは、使用日のおよそ1ヶ月前に行います。  
〈大会議室・多目的スタジオのご予約の場合〉



\*付属設備使用料等は、使用日当日に現金でお支払いいただけます。

### ●使用内容と変更

使用許可書の内容に変更が生じたときは、速やかに届出し、許可を受けてください。  
\*「使用内容」とは、準備、リハーサルなどの使用状態・入場料金の徴収有無などです。  
使用日・使用施設の変更は該当しないのでご注意ください。

### ●キャンセル

- 使用者の都合で使用を取り消される(使用日・使用施設の変更を含みます)ときは、既に交付された「使用許可書兼領収書」を添付の上、「使用取消届」を提出してください。
- 既に納められた施設使用料は、原則としてお返しできません。ただし、使用の取消がやむを得ないものであると認められるときは、下記に定める基準により還付します。

施設区分	還付割合
ホール	使用日前、6ヶ月までに使用取消しの届出……既納使用料の8割
	使用日前、20日までに使用取消しの届出……既納使用料の5割
大会議室 多目的スタジオA・B	使用日前、2ヶ月までに使用取消しの届出……既納使用料の8割
	使用日前、7日までに使用取消しの届出……既納使用料の5割

### ●施設使用料金

ホール(市内料金/円)

区分	時間別	午前	午後	夜間	昼間	午後及び夜間	全日
		9:00~12:00	13:00~17:00	18:00~22:00	9:00~17:00	13:00~22:00	9:00~22:00
主体施設	平日	22,200	29,600	35,500	51,800	65,100	87,300
	日曜日、土曜日及び休日	27,750	37,000	44,400	64,750	81,400	109,150
	部分使用 舞台	時間別使用区分ごとに定める使用料の3割					
付属施設	楽屋101	600	800	960	1,400	1,760	2,360
	楽屋102	330	440	530	770	970	1,300
	楽屋103	390	520	620	910	1,140	1,530
	楽屋104	300	400	480	700	880	1,180
	楽屋201	780	1,040	1,250	1,820	2,290	3,070
	楽屋202A	330	440	530	770	970	1,300
	楽屋202B	450	600	720	1,050	1,320	1,770

\*ホールでの催し物の際は、別途舞台スタッフの人員費が必要です。

\*付属設備の一覧と料金は、別紙をご覧ください。

大会議室等(市内料金/円)1区分:毎正時から50分まで

室名	1区分当たり
大会議室	880
多目的スタジオA	450
多目的スタジオB	490

施設利用料は、利用者の住所または団体の所在地、利用内容によって異なります。

●ホールを練習(リハーサル)のために使用するときは、この表に定める使用料の7割に相当する額を徴収します。

●市外居住者(伊丹市、宝塚市、三田市及び猪名川町の区域内に住所を有する者を除く)

が使用する場合は、この表に定める使用料の1.5倍に相当する額を徴収します。

●使用者が1人2,001円以上の入場料その他これに類するものを徴収するとき、または営利を目的とするときは、この表に定める使用料の2倍、市外居住者は2.5倍に相当する額を徴収します。

\*使用時間には、「使用に伴う準備」から後片付け、関係者の「退出完了」まで全ての時間を含みます。「使用に伴う準備」とは、搬入、仕込み、音響反射板設置、ピアノ調律(概ね2時間必要)などです。

\*ホール、大会議室等を使用当日において、やむを得ず使用許可時間を超過して、または繰り上げて使用したときは、規定の使用料を別途徴収します。

\*道具・機材等の持込み等に伴い、実費を徴収することがあります。

\*ホール客席内は、飲食禁止となっています。

詳しくは、キセラ川西プラザのホームページをご覧ください。  
または、キセラ川西プラザ 事務室へお問い合わせください。



KISELA KAWANISHI PLAZA  
キセラ川西プラザ  
川西市低炭素型複合施設

であい  
ふれあい  
ささえあい  
豊かなこころを育む、  
共感プレイス。

## 文化棟 CULTURE BUILDING

■ホール  
定員1,000名  
観やすさと聴きやすさが調和し、観客と演者が一体となれる空間です。コンサート、演劇、ダンスなどの芸術・文化公演に、講演会や学校、市民の文化活動の発表会など、幅広い演目や目的に対応できます。



文化施設と福祉・  
保健・公民館機能を  
あわせ持つ  
「キセラ川西プラザ」は、  
世代の枠を超え、  
人々がさまざまなシーンで  
出あい、触れあい、  
支えあえる、  
複合型交流スペースです。



■親子席  
小さなお子様連れでも気軽に楽しめる、防音仕様の親子席。2階席のホワイエには授乳室もあります。



■多目的スタジオA・B  
定員[A]60~70名 [B]70~80名  
ダンス・バレエの練習、演劇のリハーサル、小規模な講演会などに。可動式の間仕切りで、A・Bを1つのスペース、及び個別のスペースとして利用できます。



■大会議室  
定員120名  
会議はもちろんのこと講演会や展示会などにも利用できます。

●スタジオは、キセラホール使用者の控室やリハーサル室としての利用も可能です。

## 福祉棟 WELFARE BUILDING

社会福祉関連施設をはじめ若者も対象とする県内初の支援施設、予防歯科センター、公民館など、市民の福祉と健康を複合的に支援する公共施設です。



3F 公民館受付



■古田敦也メモリアルギャラリー(1F)  
プロ野球「東京ヤクルトスワローズ」で活躍した、名譽市民・古田敦也さんの偉業を物語る貴重な品々を展示しています。(無料/見学自由)




1F フリースペース

## FLOOR GUIDE

### 3F

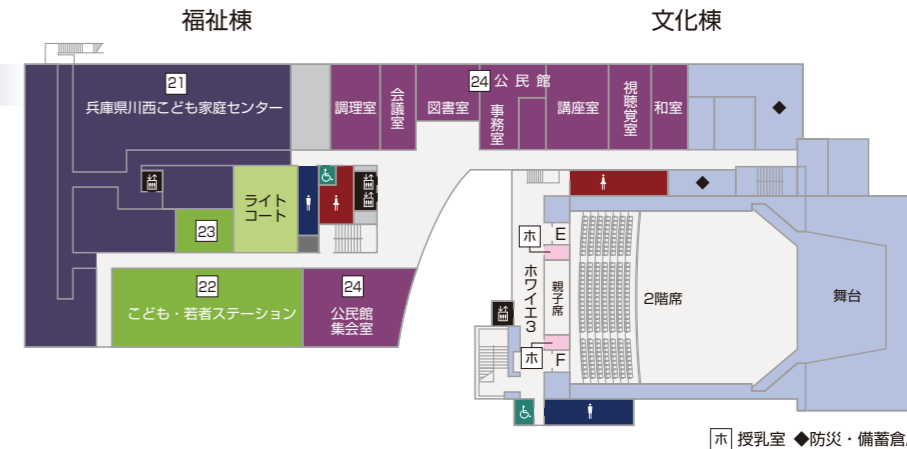
- 21 兵庫県川西こども家庭センター
- 22 こども・若者ステーション
- 23 こども・若者ステーション サポートルーム
- 24 川西公民館



公民館 和室



こども家庭センター

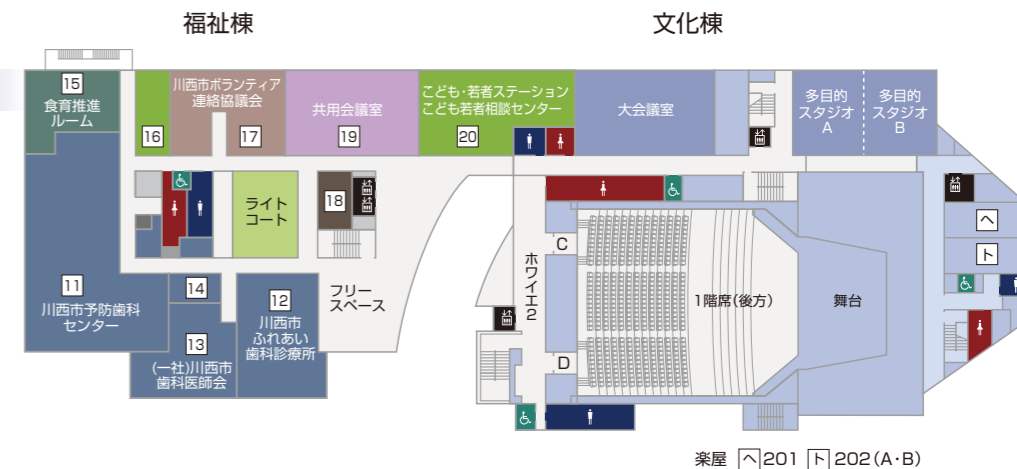


### 2F

- 11 川西市予防歯科センター
- 12 川西市ふれあい歯科診療所
- 13 一般社団法人 川西市歯科医師会
- 14 川西市歯科医師会立 訪問歯科センター
- 15 食育推進ルーム
- 16 こども・若者ステーション ミーティングルーム
- 17 川西市ボランティア 連絡協議会
- 18 川西市老人クラブ連合会
- 19 共用会議室
- 20 こども・若者ステーション こども若者相談センター



予防歯科センター



### 1F

- 1 社会福祉法人 川西市社会福祉協議会
- 2 地区福祉委員会
- 3 川西市民生委員児童委員協議会連合会
- 4 川西市障害者団体連合会
- 5 川西市身体障害者福祉協会
- 6 川西市身体障害児者父母の会
- 7 特定非営利活動法人 川西市手をつなぐ育成会
- 8 むぎのめ家族会
- 9 川西市障害者 共働作業所あかね
- 10 社会福祉法人むぎのめ むぎのめ作業所
- ★古田敦也メモリアルギャラリー



社会福祉協議会



敷地面積 20,860.81㎡ / 延床面積 11,253.34㎡(うち、文化関連施設5,203.86㎡) / 構造 鉄骨造地上3階建て(一部4階建て)